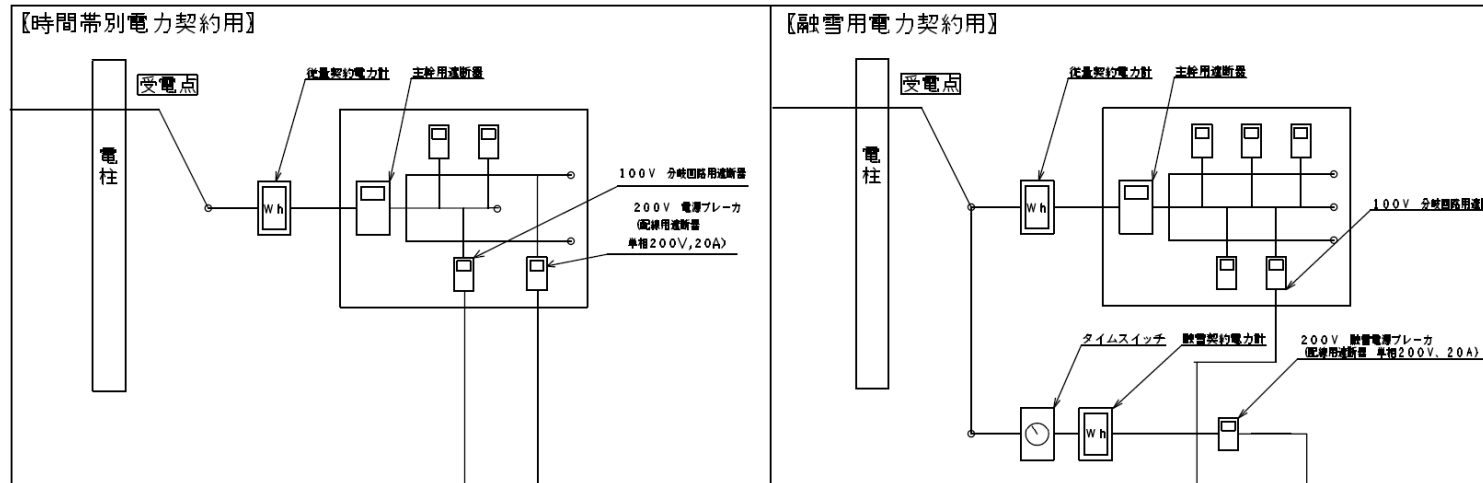
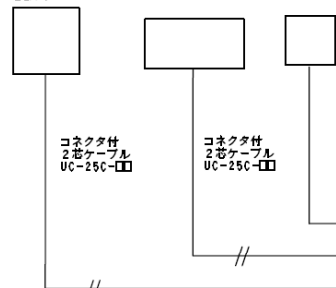


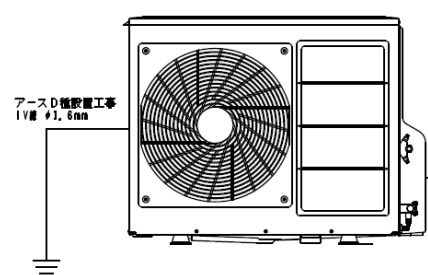
ハイブリッド給湯暖房機 電気仕様図



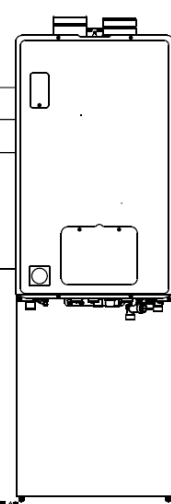
台所リモコン 浴室リモコン 床暖房リモコンなど
増設リモコン



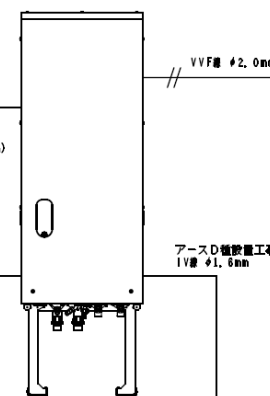
ヒートポンプユニット



ガス熱源機



タンクユニット



ヒートポンプ電源信号線 VVF #3芯 #2.0mm

ヒートポンプユニット

型式	RHP-C60 (B)	
設置方式	屋外設置型	
外形寸法 (mm)	高さ690×幅820×奥行300	
接続口径	ヒートポンプ戻管接続口(入)	15A (R1/2)
	ヒートポンプ往管接続口(出)	15A (R1/2)
質量 (kg)	58.0	
発熱体	CO ₂ 冷媒 封入量875g	
電源と通信線	単相200V タンクユニットとの接続: 200V電源兼用ユニット通信線(3芯)	
最大電流 (A)	18.8	
沸き上がり温度 (85°Cのとき)*	加熱能力 (kW)	5.01
	消費電力 (kW)	2.43
騒音値 (dB (A))	52	

*冬期: 外気温 (DB/WB) 7°C/6°C、暖房設定温度55°C、HP循環量1.95L/分の性能値
沸き上がり温度85°Cの場合、加熱能力5.0kW、消費電力1.36kW

冬期: 外気温 (DB/WB) 7°C/6°C、暖房設定温度40°C、HP循環量1.73L/分の性能値

(注) 低外気温時は除霜のため、加熱能力が低下することがあります。